20. ??????????????

文章ID編號: 336 | 評分: 未評分 | 最後更新: Thu, May 17, 2018 3:46 PM

如何為您的店鋪創建子帳號

如何為您的店鋪創建子帳號

如果您聘請了多個員工運營店鋪，為了您的方便，我們開通了子帳號功能。這些子帳號可以參與店鋪的運營但不能變更或查看您的付款資訊。

子帳號需要與主帳戶設置不同的郵箱、電話號碼及兩步驗證（2FA）。請注意，當前我們僅要求主帳戶開啟兩步驗證，而對子帳戶暫無硬性要求。請點擊 此處 ，瞭解更多兩步驗證資訊。

???????

1. 進入“子帳戶設置”頁面

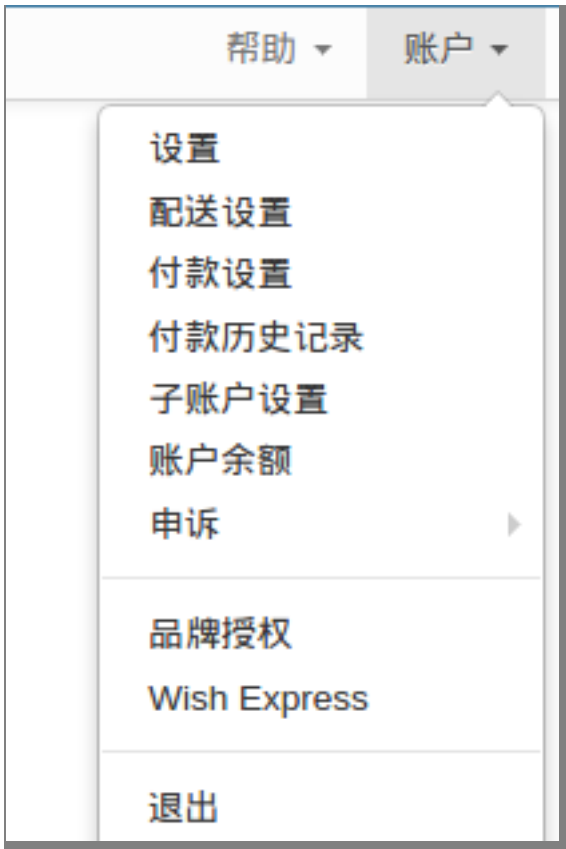

2. 點擊“創建新的子帳戶”按鈕

3. 為子帳號用戶填寫姓名、用戶名、□子郵箱及□碼

4. 現在您已成功創建了一個子帳戶

這個帳戶可以登錄系統及運營您的店鋪，但不能變更店鋪的付款資訊及查看這些資訊。

??????

1. 如果需取消某個用戶的登陸許可權，您需要“禁用”這個帳戶

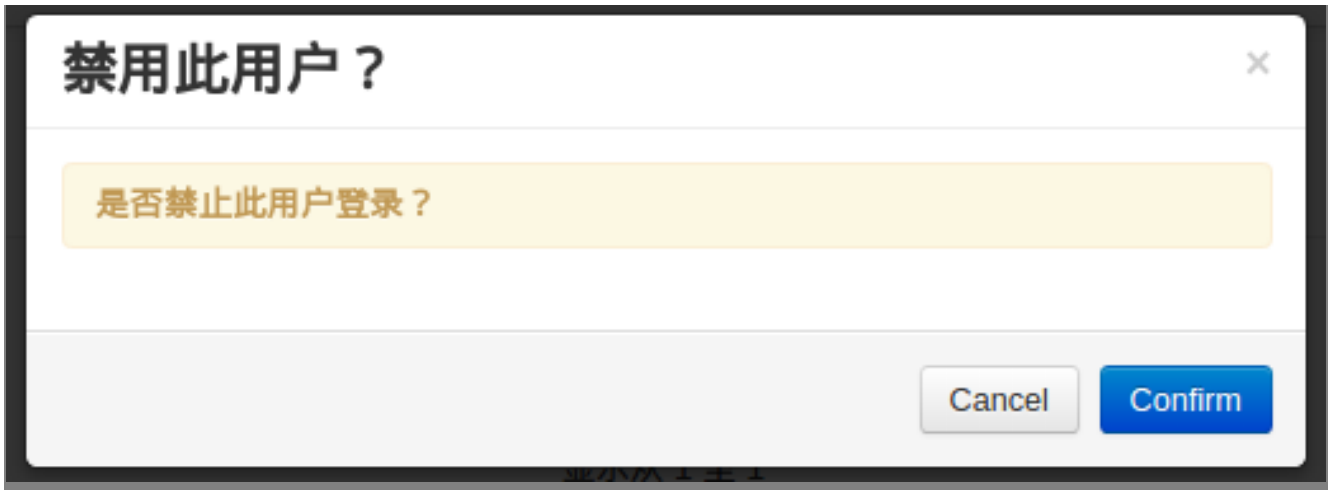

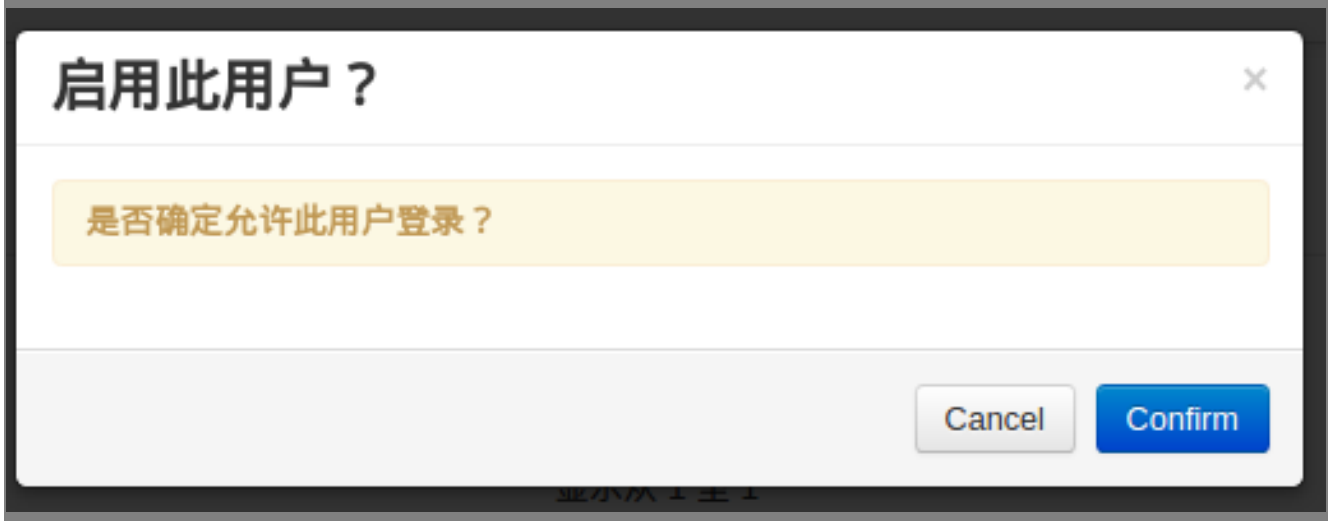

2. 如果需批准某個用戶的陸許可權您需要“啟動”這個帳戶

Fin

已發 : Holistic Tech - Thu, May 17, 2018 3:46 PM. 該文章已被瀏覽 3660 次

在URL: https://www.soldeazy.com/support/article.php?id=336