YouTube/HTML5??????????

文章ID編號: 688 | 評分: 分數: 5/5 , 共 1 人評分 | 最後更新: Mon, Apr 19, 2021 5:22 PM

YouTube/HTML5视频插入（媒体推广）

1. eBay视频库的视频和Youtube视频/HTML5视频有何不同
2. 插入Youtube视频
3. 插入HTML5视频

1. eBay视频库的视频和Youtube视频/HTML5视频有何不同?

eBay ??? ：

eBay视频库功能是上传视频到eBay的服务器，视频与卖家账号关联，卖家无法在eBay以外的地方使用该视频。eBay会在刊登的橱窗图第二张位置显示视频，但不提供方法在描述中显示视频。

Youtube ?? ：

Youtube是一个视频分享、播放的平台，它不提供直接可播放的视频源，用户可以在刊登描述里面用链接或是点击图片跳转的形式引用Youtube的视频播放页面的链接，eBay不允许用iframe形式引用可以直接在eBay页面播放的代码

HTML5 ?? ：

卖家可以上传视频到在线视频托管平台，例如Kizoa。Kizoa会提供一个可直接播放的视频源链接，用户可以在listing的物品描述里用HTML5标签形式引用视频源，eBay允许HTML5视频直接在eBay页面播放。

* 要添加eBay视频库的视频，请参考 这篇教学

2. 插入Youtube视频

根据eBay要求，产品不能包含将客户引导到eBay以外的站点的链接，即使该链接不可点击。但是，在此规则下eBay还有一些特例情况，比如eBay允许卖家在描述中插入产品视频、产品演示或安装视频、以及法律要求的相关信息等；SoldEazy支持卖家在listing中插入符合eBay规则的视频链接。

*「Youtube视频链接」指的是点击后跳转到Youtube页面的URL。

* 从2017年开始，eBay已经将iframe认定为「动态内容」，并禁止插入物品描述中，请不要使用iframe来嵌入Youtube视频。

具体eBay规则参考:

https://www.ebay.com/help/policies/listing-policies/links-policy?id=4248

?SoldEazy??YouTube??????????

????? ?????????listing

1. ??“??????”?????????????????????“?????—?????????”??????????YouTube???

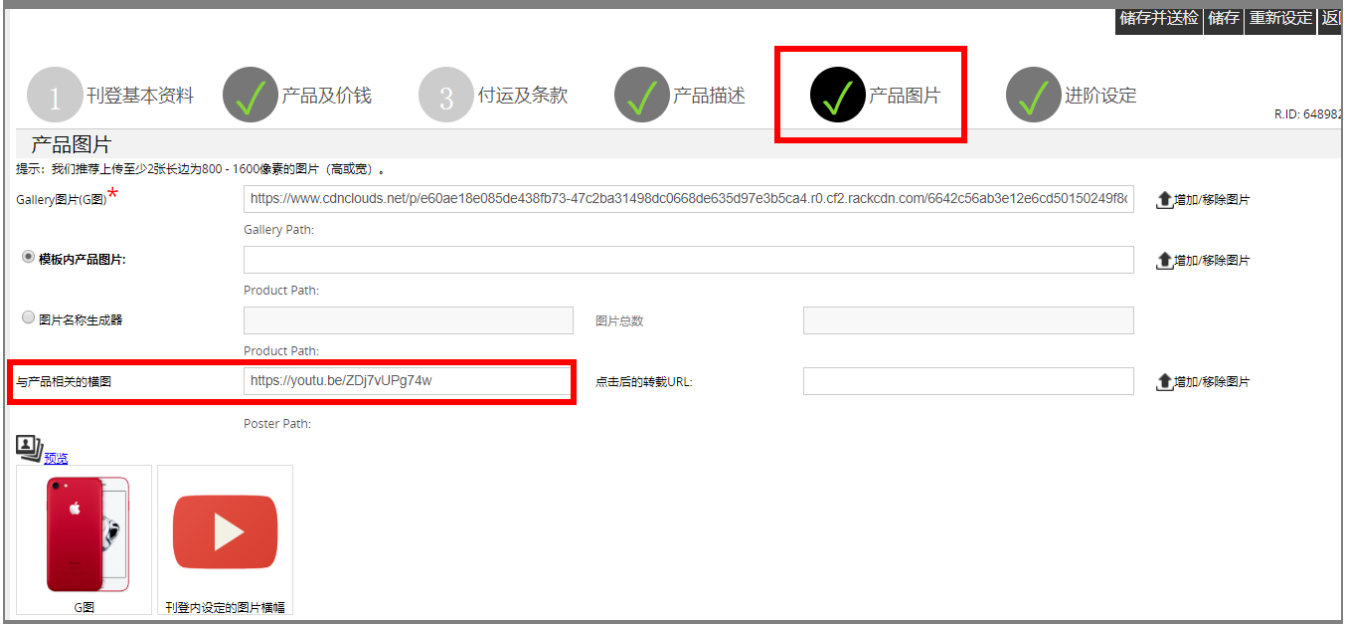

2. ?????????????????????????????“?????????”?????????????

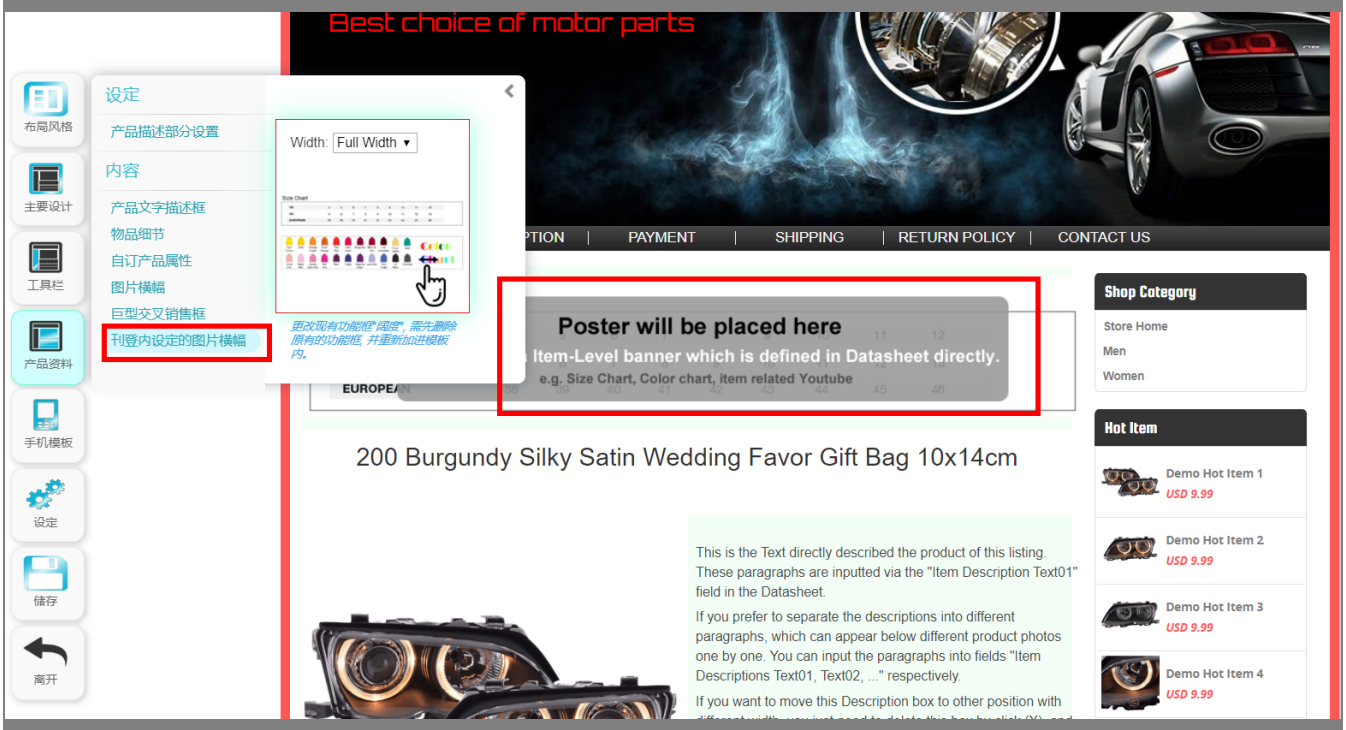

????? ???????

??“????”??“????”????“????”????????????????????????

??????????

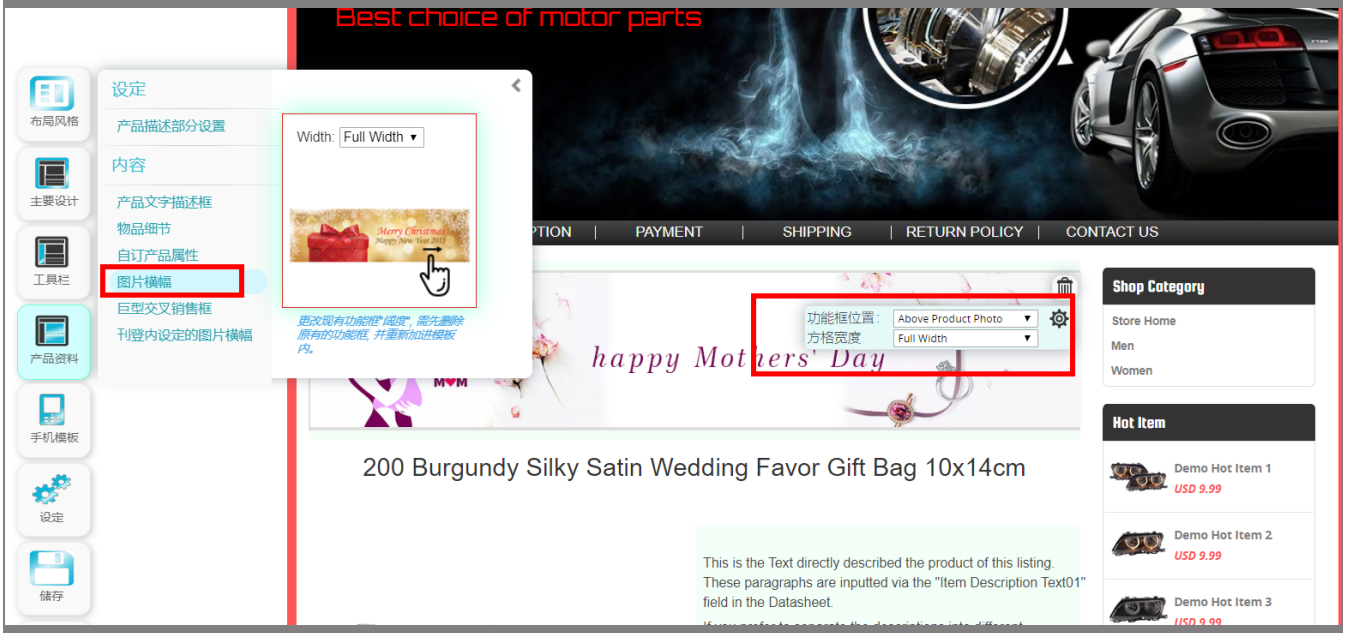
Best choice of motor parts
设定
产品描述部分设置
内容
产品文字描述框
物品细节
自订产品属性
图片横幅
巨型交叉销售框
刊登内设定的图片横幅
Width: Full Width
布局风格
主要设计
工具栏
产品资料
手机模板
设定
储存
PAYMENT
SHIPPING
RETURN POLICY
CONTACT US
功能框位置: Above Product Photo
方格宽度 Full Width
happy Mothers' Day
Shop Category
Store Home
Men
Women
Hot Item
Demo Hot Item 1
USD 9.99
Demo Hot Item 2
USD 9.99
Demo Hot Item 3
200 Burgundy Silky Satin Wedding Favor Gift Bag 10x14cm
This is the Text directly described the product of this listing. These paragraphs are inputted via the "Item Description Text01" field in the Datasheet.

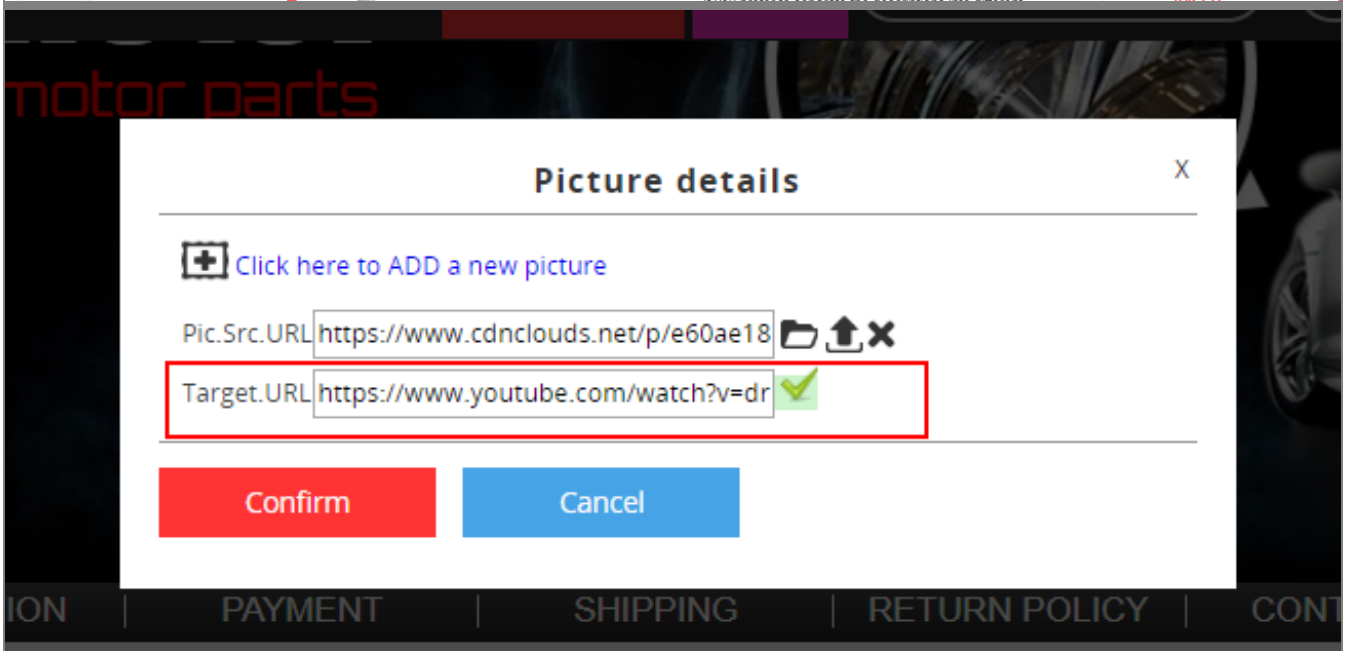
motor parts
Picture details
X
Click here to ADD a new picture
Pic.Src.URL https://www.cdnclouds.net/p/e60ae18
Target.URL https://www.youtube.com/watch?v=dr
Confirm
Cancel
PAYMENT
SHIPPING
RETURN POLICY

以上为在SoldEazy内如何插入YouTube视频的具体操作，操作完成后该内容会展示在刊登模板部分，如下图所示：

3. 插入HTML5视

在数据表的物品描述的“模板内货品文字描述01”至“模板内品文字描述10”文字编辑框的“原始码”模式下可以插入HTML5标签<video>。

正常来说，<video>标签的写法有以下两种

1.
<video controls="" src=" https://ugc.kizoa.app/kgra1/f21957586_7365217.mp4 "> </video>

2.
<video controls="">
<source src=" https://ugc.kizoa.app/kgra1/f21957586_7365217.mp4 " type="video/mp4">
</video>

虽然eBay推荐了第二种写法，但是SoldEazy的文字编辑器目前尚不支持，所以请用户按照第一种的写法来编写HTML代码。

注意：

· 想要使用HTML5视频标签，您需要保证视频链接是可以直接播放的视频资源，而不能是网页链接，比如Youtube或Vimeo视频链接，这些不可以使用HTML5视频标签来添加

· HTML5视频如果在<video>标签上限制了宽高，而没有设置小尺寸设备浏览时的宽高，可能出现视频超出手机模板边缘的情况

0:58 / 0:58

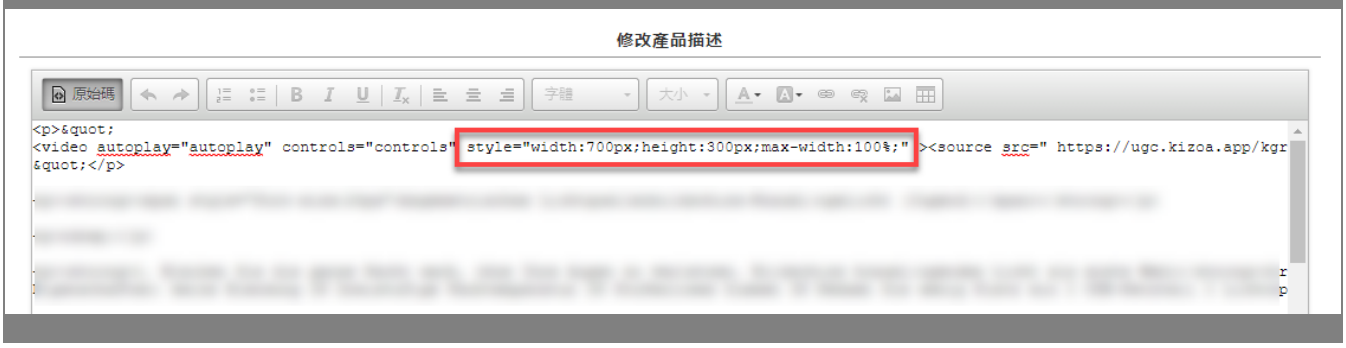
修改產品描述
原始碼
字體
大小
<p>"
<video autoplay="autoplay" controls="controls" style="width:700px;height:300px;max-width:100%;" ><source src=" https://ugc.kizoa.app/kgr
"</p>

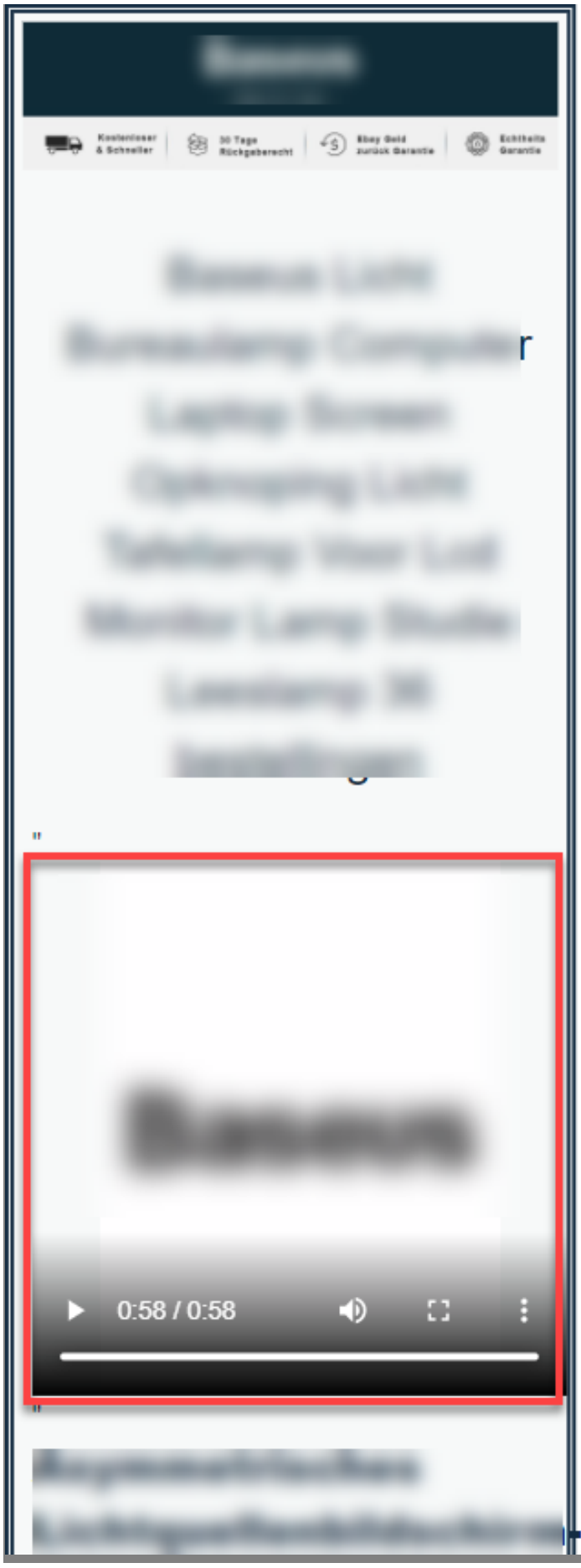
0:58 / 0:58

Fin

//

已⍰佈 : Holistic Tech - Tue, Jan 7, 2020 3:35 PM. 該文章已被瀏⍰ 6045 次

在線URL: https://www.soldeazy.com/support/article.php?id=688